

LERAN®



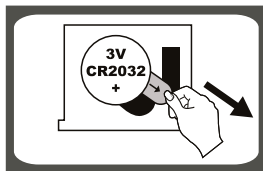
Электронные напольные весы

Руководство по эксплуатации

EB9379 03

Производитель оставляет за собой право вносить изменения в конструкцию, комплектацию и характеристики изделия без предварительного уведомления. Только для домашнего использования.

Батарейки



Тип батареи зависит от конструктивной особенности весов.

1 x 3V CR 2032 (входит в комплект)
удалите диэлектрик перед использованием

Замена батарейки



Рисунок 1

Вариант 1.

Откройте крышку отсека для батареек.

Если тип установки батарейки соответствует рис. 1:

- Отогните маленький черный вкладыш и батарейка выскочит из отсека. Пожалуйста, не отгибайте контакты в отсеке для батареек.
- Чтобы вставить новую батарейку, заведите одну сторону под контакт и затем нажмите на другую.



Рисунок 2


Вариант 2.

Откройте крышку отсека для батареек.

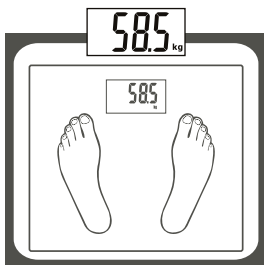
Если тип установки батарейки соответствует рис. 2:

- Достаньте батарейку тонким предметом, как показано на рис. 2.
- Чтобы вставить новую батарейку, заведите одну сторону под контакт и затем нажмите на другую.

Процедура взвешивания

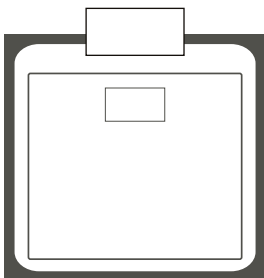


1. Установите весы на ровную, твердую поверхность.

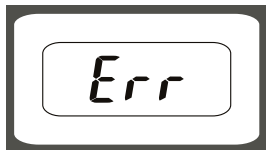


2. Встаньте на весы. Весы включатся автоматически. Стоять на весах необходимо ровно, без движений, ни на что не опираясь и ни за что не держась. Через короткий промежуток времени показания весов зафиксируются: это и есть Ваш вес.

Автоматическое отключение



Когда Вы сойдете с весов, они автоматически выключатся. Это произойдет в случае, если на дисплее в течение 8 секунд будет высвечиваться один и тот же вес.



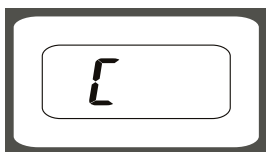
Индикация перегрузки

Данное изображение на дисплее предупреждает Вас о перегрузке весов. Необходимо сойти с весов.



Индикация низкой зарядки батареи

Данное изображение на дисплее предупреждает Вас о низкой зарядке батареи. Необходимо заменить батарейку.



Индикация ошибок измерения

Данное изображение на дисплее предупреждает Вас об ошибочном измерении. Необходимо сойти с весов, подождать сброса индикации об ошибке и повторить взвешивание.



Уход за прибором

- 1.** Во влажном состоянии стеклянная поверхность может быть скользкой. Протрите поверхность сухой тряпкой.
- 2.** Стойте неподвижно во время взвешивания, ни за что не держитесь.
- 3.** Не роняйте и не ударяйте весы.
- 4.** Ухаживайте за весами очень аккуратно: это очень точный прибор.
- 5.** Чистку весов производите влажной тряпкой. Не используйте химические и абразивные очистители.
- 6.** Держите весы в сухом прохладном месте, в горизонтальном положении.
- 7.** Если весы не включаются, проверьте, вставлена ли батарейка. Возможно, она разряжена. В таком случае вставьте новую батарейку.
- 8.** Если на дисплее высвечивается ошибка или весы долго не выключаются, необходимо вытащить батарейку на 3 секунды и вставить ее обратно.
- 9. ВНИМАНИЕ!** Данные весы не предназначены для коммерческого использования.

Технические характеристики

Максимальный вес: 150 кг

Точность: 100 г

Питание: 1x3V CR2032

Правильная утилизация



Данный значок означает, что продукт не может быть утилизирован вместе с другими бытовыми отходами. С целью уменьшения ущерба окружающей среде и человеческому здоровью от неконтролируемой утилизации отходов, отправляйте отслуживший прибор в специальные пункты сбора для дальнейшей переработки. Для утилизации бывшего в употреблении прибора, обращайтесь к продавцу по месту приобретения данного прибора. Этот продукт может быть экологически безопасно переработан.



ГАРАНТИЙНЫЕ УСЛОВИЯ

1. Гарантийный срок составляет 12 месяцев с даты продажи.
2. Гарантийные обязательства не действуют, если неисправность явилась следствием нарушения инструкции по эксплуатации, механического воздействия, нарушения пломбировки (если такая предусмотрена), проникновения влаги, неквалифицированного вмешательства, ремонта в неавторизованных сервисных центрах, форс-мажорных обстоятельств.
3. После осуществления ремонта в случаях, указанных в п.2, гарантийные обязательства прекращаются.

Наименование товара _____

Дата продажи: «___» _____ 20___ года

Подпись продавца
(Без печати недействительна)

МП

Произведено компанией Чжуншань Камри Электроник Ко., ЛТД
Адрес: Байшавань Индастриал Парк, Цивань Роад, Чжуншань, Гуандун, Китай
По заказу ООО «Леран», адрес: Россия, 454091, г. Челябинск, ул. Цвиллинга, д. 28
АСЦ в Челябинске: 454008, ул. Производственная, 8Б

Бесплатный телефон сервисной службы: 8-800-333-5556

www.leran.pro